



安阳工学院 信息化管理中心
ANYANG INSTITUTE OF TECHNOLOGY



信息化用户手册

学生版V5



温馨提示：

欢迎你成为安阳工学院校园网用户，若你希望了解我校的网络以及丰富多彩的信息资源，请认真阅读本《信息化用户手册》。同时，你也可以访问安阳工学院信息化管理中心主页了解详情。入口：

<https://jyjszx.ayit.edu.cn>

你可以在公共机房、培训教室、图书馆、教学区和宿舍区通过有线和无线网络接入安阳工学院校园网和教育网，通过统一身份认证帐号登录校园网认证计费系统后，访问教育网免费资源以及非教育网资源。

每位新生在使用校园网网络之前，需在“智慧安工”完成统一身份认证账号激活操作，完成激活后可访问各类信息化系统和互联网络。

“智慧安工”地址 <https://i.ayit.edu.cn>。

我们希望尽力为你提供一本方便且资源丰富的信息化用户手册，由于手册内容会不断更新，最终版本请以信息化管理中心主页为准。

安阳工学院信息化管理中心编印

二零二四年九月

目录

信息化管理中心简介.....	1
资源情况介绍	4
网络资源	4
教学区校园网.....	4
宿舍区校园网.....	5
信息资源	5
网络信息资源使用指南.....	8
网络资源	8
教学区有线上网.....	8
教学区无线上网.....	9
宿舍区有线上网.....	9
信息资源	10
智慧安工	10
WebVPN 服务	17
软件正版化安装.....	20
常见问题解答	25
密码服务	25
校园网上网帐号及密码找回	25
宿舍区上网帐号及密码找回	26
故障排除	28

认证页面无法打开.....	28
认证页面提示 AC 认证失败.....	29
外网可以正常访问，内网无法访问	30
宿舍区无线路由器配置.....	30
校园网登录正常，移动、联通、电信登录失败.....	33
故障维修	33
信息化政策法规	34
联系我们.....	34
常用网址（网站）	35
校内常用网址	35
其他常用网址	35

信息化管理中心简介

信息化管理中心是学校信息化工作的管理部门，也是学校信息化工作的技术部门，部门的核心任务是利用各种现代化的教育技术手段特别是信息化技术手段支持和服务学校教育各项事业快速和协调发展。

中心下设大数据管理科、网络技术科、信息技术科 3 个机构，中心现有工作人员 15 人，其中副教授 3 人，高级工程师 4 人，硕士 6 人。

作为学校的信息化管理部门，中心负责学校信息化发展政策标准的拟定和落实，信息化工作制度的建设和维护，信息化发展中长期规划的拟制和执行，信息化工作年度计划的制定和组织实施，信息化建设项目的审核和管理，信息化工作的评估和考核。

作为学校的信息化技术部门，中心负责学校教育技术和网络信息技术的研究开发、推广普及，校园网基础网络的建设和维护，公用信息化系统的建设和维护，公用网络设备、信息化设备和信息化资源管理，信息化技术支持，信息化技术服务，以及网络信息安全技术保障。

学校校园网采用扁平化大二层拓扑结构，使用华为双 ME60 高性能核心网络设备实现万兆级核心，拥有联通、电信各 3G 互联网出口带宽，CERNET-1G 互联网出口带宽。其中教学区有线网络覆盖教学区全部 30 栋建筑，共有信息端口 4705 个；教学区无线网络覆盖行政楼、4 栋电教楼、学生服务中心、图书馆、学生餐厅、风雨操场，以及校内室外空旷区域；学生宿舍区有线网络覆盖 3 个学生宿舍区共计

23 栋学生宿舍楼，共建设信息端口 21302 个。校园网采用全网有线和无线统一认证管理，为保证校园网整网运行性能，校园网配置了负载均衡、防火墙、流量审计等设备。学校校园网具有结构先进、系统性能高、管理方便的特点，有效承载学校所需网络通信业务。

学校在用公共信息化系统主要有 11 个。其中，网上办事大厅为全校师生提供一个业务办理的校级入口平台，实现了十个业务系统的无缝接入与集成，使全校师生只需登录网上办事大厅即可查询办理各类相关事务和访问各个业务系统，真正实现“让数据多跑腿，师生少跑路”的线上办事模式；认证系统提供了完整的校园认证业务管理，包括用户管理、费用结算等功能；Edu 邮箱为全校教职工提供教育网邮件收发服务；软件正版系统为全校教职工提供操作系统和办公两类软件的下载和激活；WebVPN 系统为全校师生在外网访问内网资源提供了便捷的通道；网站群管理平台实现对学校门户和部门网站站点的统一管理；统一资源发布平台实现了学校域名的 IPv6 访问，以及各信息系统的 SSL 证书加密访问；私有云平台实现计算资源和存储资源的统一管理，使数据中心业务系统能够灵活部署和进行资源动态调配；漏洞扫描系统可以实时对网站、数据库和操作系统漏洞进行扫描和识别，保障数据中心系统和数据的安全；堡垒机系统提供了各个业务系统主机的安全访问和操作溯源；综合日志审计系统实现对学校网络设备和信息资产的信息采集功能。

在学校党委和行政正确领导下，中心全体教职员工解放思想，理清思路，明确目标，开拓进取，全心全意为教学、科研和管理服务，

为全校提供完备的信息化技术支持，努力创建先进的智慧校园环境。

资源情况介绍

网络资源

安阳工学院校园网分为教学区校园网和学生宿舍区校园网，其中，教学区校园网包含校内所有教学办公楼宇、青年公寓、科技园、洹滨校区四个区域；学生宿舍区校园网包含善工苑、厚德苑、行知苑三个学生宿舍区。校园网用户数 **38449** 户，平均在线人数已达 **10000** 余人。

教学区校园网

经过多期网络扩建和优化，我校教学区校园网有线网络已覆盖校内 **A01-A19**、行政楼、**B02**、图书馆、**B03**、南体育场和体育馆、工程训练中心等所有楼宇，同时覆盖科技园、青年公寓和洹滨校区。教学区校园网室内无线网络已覆盖 **A02**、**A17**、**A18**、**A19**、**B02**、图书馆、校内 **C02**（**1** 号和 **2** 号）餐厅，球类训练馆、行政楼；室外无线网络已覆盖教学区所有空旷区域。

2015 年以来，我校持续对校园网进行了升级和优化，教学区校园网总出口带宽增加至 **7G**（教育网 **1G**、联通 **3G**、电信 **3G**）。教学区校园网出口配置了负载均衡、防火墙、漏洞扫描、流量审计等安全设备，保证了校园网的安全可靠。为提高网络性能、简化运维管理，我校采用整网扁平化设计，大二层扁平化拓扑结构，已实现万兆主干，千兆到桌面。教学区信息端口共有 **4705** 个，无线 **AP** 共 **384** 台，网络连接建筑物 **53** 栋（含学生宿舍区），使用光纤总长度 **30** 余公里。

宿舍区校园网

宿舍区校园网包括十里铺厚德苑、校内善工苑和三里屯行知苑。宿舍区校园网物理链路是由我校负责出资建设和维护，学生在宿舍区可以使用校园网免费上网，也可选择中国移动、中国联通、中国电信三家运营商提供的出口带宽。学生不论选择校园网还是运营商出口带宽，均可快速访问学校的业务系统及图书馆各类电子资源。

信息资源

网上办事大厅

“网上办事大厅”是面向全校师生业务办理的校级入口平台，实现了我校各应用系统的无缝接入与集成，使全校师生只需登录一个网上办事大厅即可查询办理相关各类事务，同时把原有线下审批业务，通过优化办事流程，以全面实现线上化申请审批，真正实现办事服务“规范化、标准化、信息化”，成为一网受理、多端服务、业务融合的网上办事大厅服务平台。

入口：<https://i.ayit.edu.cn>

统一身份认证

统一身份认证平台是一个以目录服务和认证服务为基础的统一用户管理、授权管理和身份认证体系，将组织信息、用户信息统一存储，进行分级授权和集中身份认证，规范应用系统的用户认证方式，实现了网上办事大厅、校园网认证系统、Edu 邮件系统、教务管理系

统等应用系统的统一身份认证。

软件正版化

软件正版化平台是一个软件综合管理平台，该平台面向全校教师提供了操作系统和办公两大类软件。

1.操作系统：**windows10** 专业版 32 位/64 位、**windows11** 专业版

2.办公软件：**Office2010** 中文 32 位/64 位、**Office2013** 中文 32 位/64 位、**Office2016** 中文 32 位/64 位、**Office2019** 中文 32 位/64 位和 MAC 版 Office 等正版软件

入口：<http://ms.ayit.edu.cn>

教务管理系统

教务管理系统是一个教务综合管理平台，教师在教务管理系统中可以实现与教学相关的活动，学生可以实现查询成绩，具体包括：查询教师课表、查询班级课表、查询教室课表、录入班级成绩、查询班级成绩、导出班级学生名单、学生查询自己成绩等。

学工管理系统

学工管理系统是一个学工综合管理平台，实现了学工工作的综合管理，包括：迎新事务管理、学生综合查询、奖学金/助学金管理、离校管理、学籍管理、毕业生管理等。

毕业设计管理系统

毕业设计管理系统是学校自主研发的功能完善的毕业设计综合管理系统。教师可以实现毕业课题发布、课题审核、论文审查和毕业答辩等一系列活动；学生可以实现课题申报、论文提交等相关活动。

WebVPN 服务

为方便我校师生在校外访问校内网络资源，提升校园 VPN 使用体验，信息化管理中心部署了网页方式访问校内资源的 WebVPN 设备。新版 WebVPN 完全基于浏览器，无需下载客户端，采用与统一身份认证一致的账号和密码，无需另行注册申请，访问校内资源更加方便快捷。

通过统一身份认证验证后，可以在外网安全访问校内信息系统，包括学工、教务等系统及图书馆资源。

入口：<https://webvpn.ayit.edu.cn>

图书馆资源

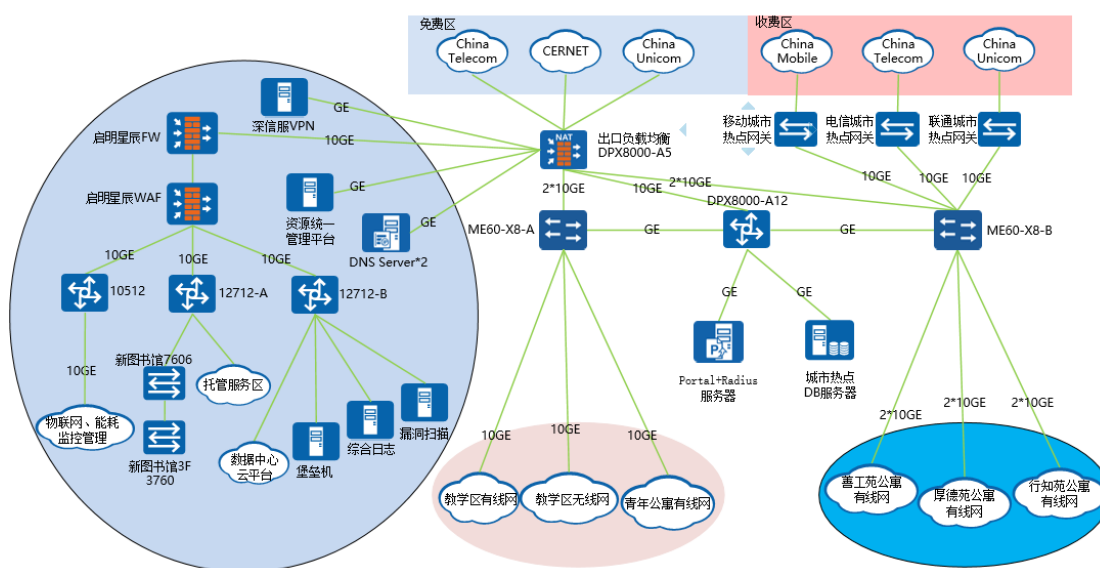
我校图书馆注重数字资源的建设，图书馆资源有电子期刊、电子图书馆、搜索引擎、e线图情、服务系统、安阳特色等数字资源。先后购买和试用了多种数字资源供师生学习、科研、撰写论文使用。

入口：<https://tsg.ayit.edu.cn/tsgszy.htm>

网络信息资源使用指南

网络资源

目前我校教学区域覆盖有线和无线双模式网络部署方式，为全体师生在室内外高速连接网络提供便利。网络拓扑如下图所示。



教学区有线上网

安阳工学院教学区有线校园网覆盖以下 4 个区域：校内办公区（含教学区 A01-A22 楼、行政楼、图书馆等教学区所有楼宇）、青年公寓、校外科技园及洹滨校区。

我校师生在教学区上网，可将网线两端直接接入墙上网络信息端口和电脑接口即可，在电脑上打开一个浏览器，打开“172.168.254.4”进入“校园网认证计费系统”页面，输入自己的统一身份认证帐号和密码后（需要先激活统一身份认证账号），选择“校园网”点击登录，即可畅游网络。

教学区无线上网

我校教学区室外部分已实现无线全覆盖，教学区室内部分实现无线覆盖的区域有 A17、A18、A19、老图书馆、新图书馆、校内 1 号和 2 号餐厅，球类训练馆、行政楼、计算机系、科技园等处。

用户接入我校免费的无线网络（SSID：“aygxy”）后自动获得 IP 地址，我校教职工和学生均可通过学校的校园网认证系统登录获得网络访问权限。

宿舍区有线上网

宿舍区校园网包括厚德苑、善工苑、行知苑。学生在宿舍内上网，将网线连接墙上端口，打开浏览器，输入 IP 地址 1.1.1.1，会自动跳转到“校园网认证计费系统”页面，输入自己的统一身份认证帐号和密码后（需要先激活统一身份认证账号），选择相应的运营商（选择“校园网”可免费上网，无需办理运营商套餐；选择“中国移动”“中国联通”“中国电信”需要办理运营商套餐），点击登录即可畅游网络。

信息资源

智慧安工

统一身份认证

统一身份认证平台实现了网上办事大厅和各种应用系统的统一认证接口，可以实现统一身份管理、统一认证管理、登录、注销和个人信息修改等。

入口：<https://i.ayit.edu.cn>



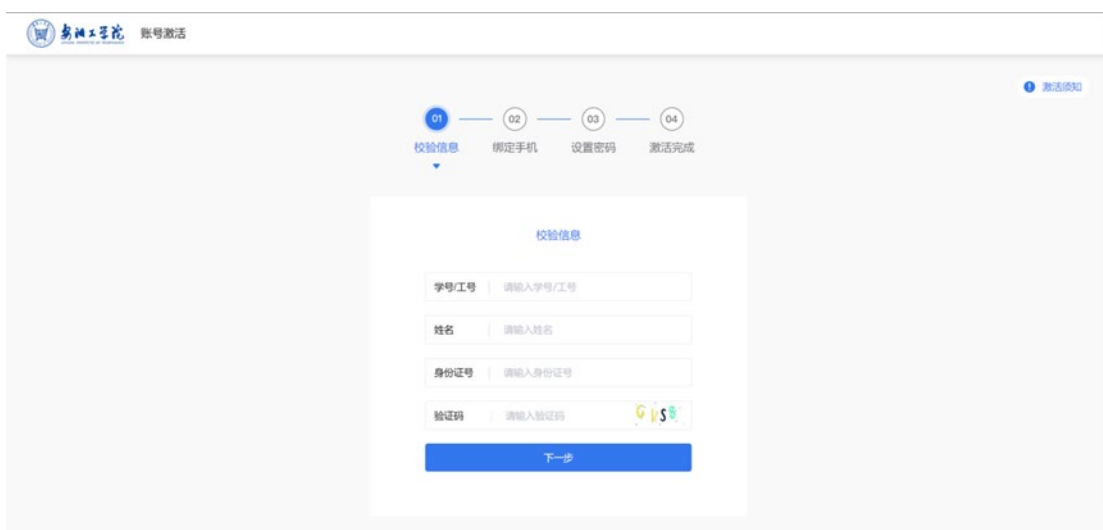
统一身份认证账号激活：

在官网点击“智慧安工”后，跳转至统一身份认证登录页面：



点击“账号激活”，按照流程，完成首次账号激活，详细操作如下：

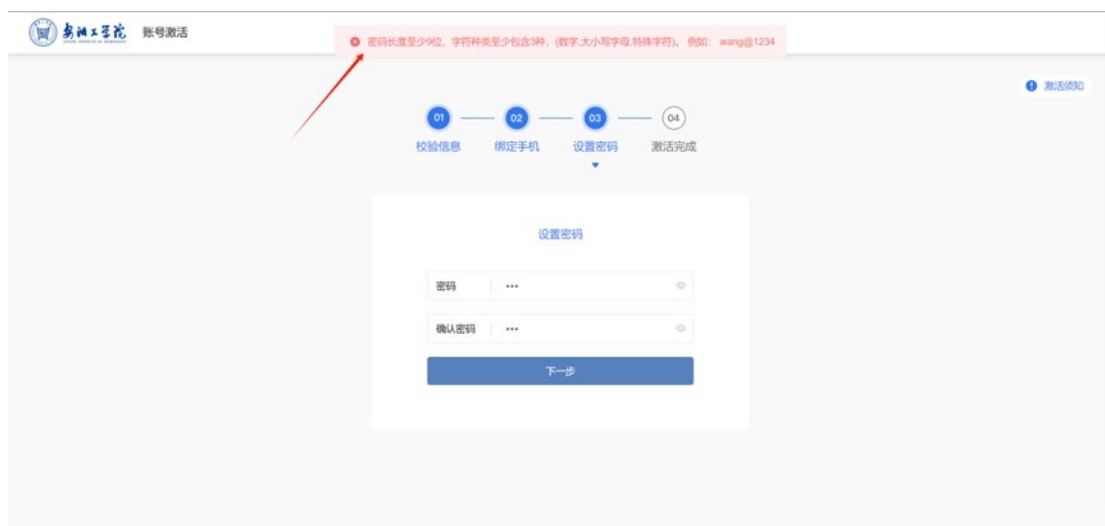
(1) 第一步：信息校验。请输入学号、姓名、身份证号、验证码信息，如下图所示。



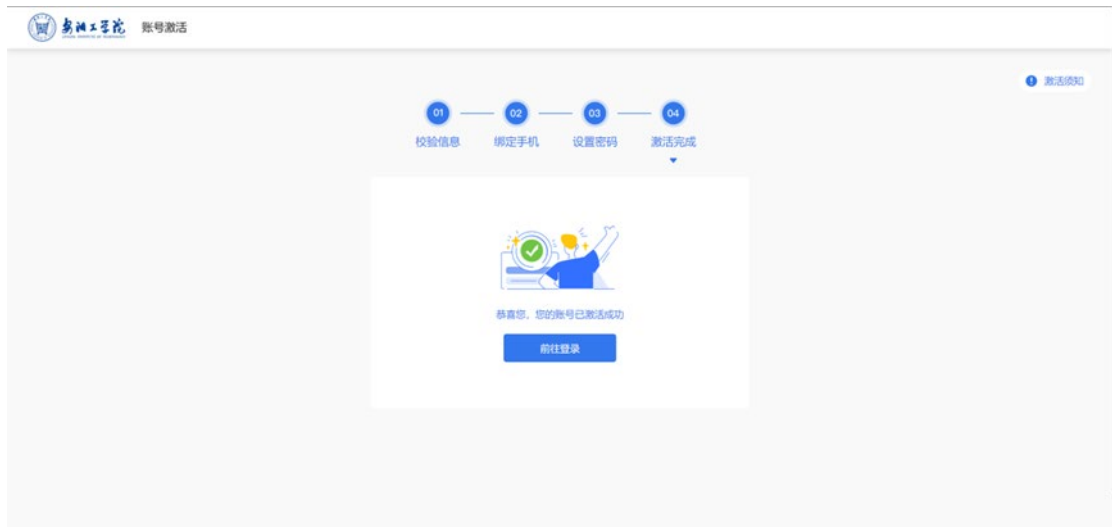
(2) 第二步：绑定手机。输入个人有效手机号，点击获取验证码，填入收到的短信验证码之后（请确保所填验证码无误），点击保存可进行下一步操作，如下图所示。



(3) 第三步：设置密码。按规则设置密码后，点击下一步。



(4) 第四步：登录。点击“前往登录”，输入学号、密码进行登录。



网上办事大厅

“网上办事大厅”是面向全校师生业务办理的校级入口平台，实现了我校各应用系统的无缝接入与集成，使全校师生只需登录一个网上办事大厅即可查询办理相关各类事务，同时把原有线下审批业务，通过优化办事流程，以全面实现线上化申请审批，真正实现办事服务“规范化、标准化、信息化”，成为一网受理、多端服务、业务融合的网上办事大厅服务平台。

入口地址：<https://i.ayit.edu.cn>

登录界面如下图所示。



注意：首次登录时，用户应完成统一身份认证账号激活步骤。如果登录遇到用户名不存在等问题，请拨打电话 0372-2909864 咨询。

网上办事大厅功能展示

通知公告、校园资讯、安工要闻：展示我校主页各类资讯，以便用户快速了解、获取相关工作动态。



任务中心：聚合所有流程服务类申请的消息，学生可以在任务中心对已申请、已办理的业务进行查看、处理。



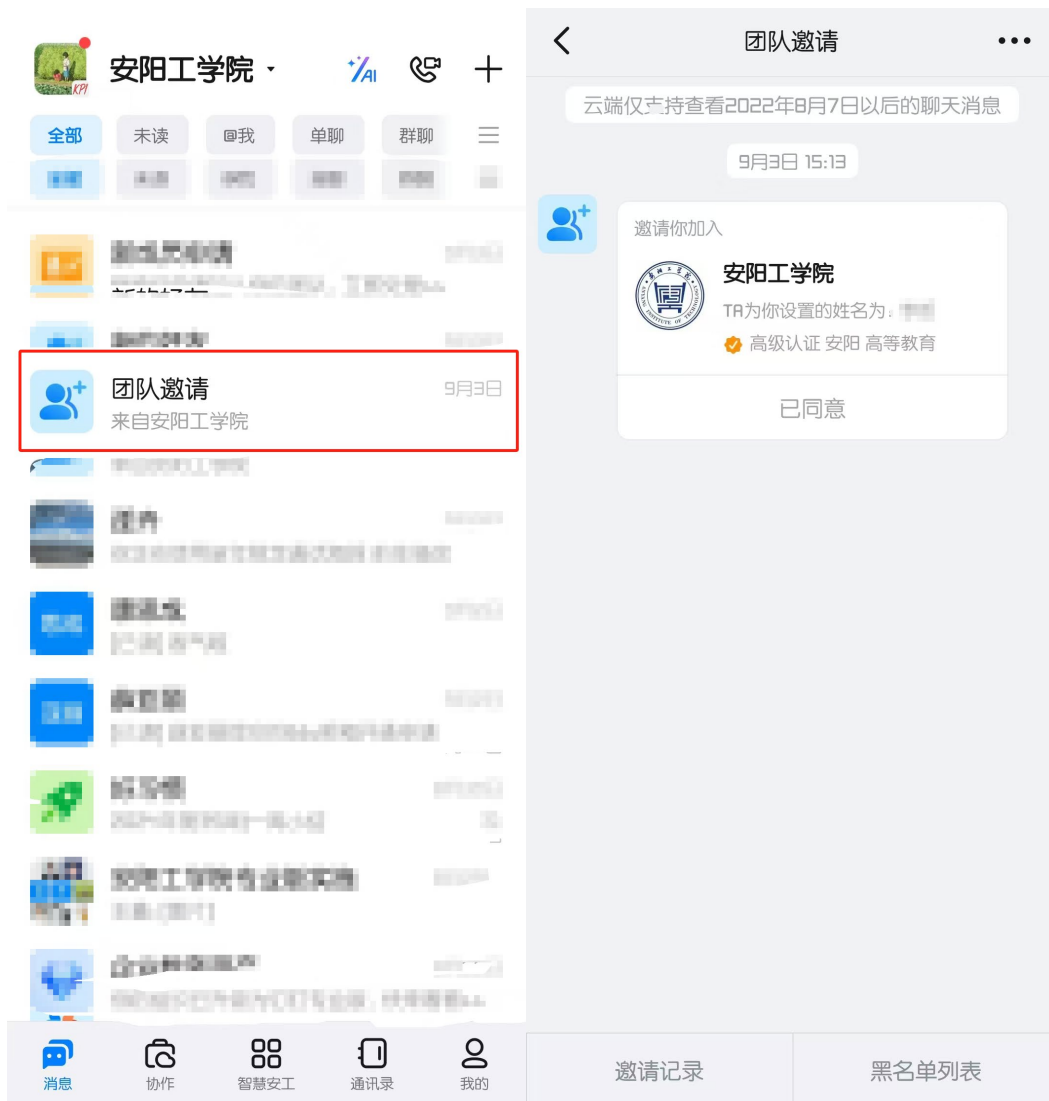
系统直通车：实现了相关部门涉及到业务系统对接单点登录功能，学生直接点击对应系统名称图标，即可直接进入系统，无需再次输入密码，实现一个账号、一个密码，一次登录。



网上办事大厅移动端

1. 进入“安阳工学院”组织

我校网上办事大厅移动端依托于“钉钉”，在完成统一身份认证账号激活后，需使用统一身份认证账号所绑定的手机号码，登录“钉钉”APP（手机内未安装“钉钉”请提前安装），在完成激活的20分钟内将会收到由钉钉发送的“团队邀请”消息，点击同意后即可加入“安阳工学院”组织，并进入相对应的组织架构。



2. 访问网上办事大厅

在确保左上角组织为“安阳工学院”的情况下，点击底部导航栏“智慧安工”，随后点击“网上办事大厅”，在完成免登录授权后，即可进入网上办事大厅移动端，也可点击高频服务流程直接发起相应审批流程。



WebVPN 服务

为方便我校师生在校外访问校内网络资源，提升校园 VPN 使用体验，信息化管理中心部署了网页方式访问校内资源的 WebVPN 设备。新版 WebVPN 完全基于浏览器，无需下载客户端，采用统一身份认证账号和密码，无需另行注册申请，访问校内资源更加方便快捷。通过统一身份认证后，可以在外网安全访问校内信息系统，包括学工、教务等系统及图书馆资源。

1.访问工具推荐使用谷歌、火狐、IE10 以上浏览器访问，360 浏览器请使用极速模式，MACOS 及 iOS 用户推荐使用 Safari 访问。

2.访问方式在浏览器中访问 <https://webvpn.ayit.edu.cn>，如图 1 所示：



图 1

点击统一身份认证登录进入，弹出的页面与网上办事大厅登录界面一致，如图 2 所示。输入统一身份认证账号密码，点击“登录”即可进入。



图 2

登录成功后，即可在当前页面中访问校内资源，无需再进行二次认证，如图 3 所示。

校内资源

会 会计模拟实训软件考试

校内信息系统

会 会计模拟实验室

教 教学评估系统

机械无人机虚拟仿真
agwrjxm.ayit.edu.cn

大型仪器
dxyq.ayit.edu.cn

化工在线考试
ls.ayit.edu.cn

图书资源

图 图书馆

经 经济金融研究数据库

图 3

3.访问示例

以访问校内图书数据资源知网为例，点击图 3 中图书资源：“图书馆”进入图 4（图书馆网站），即可访问校内图书资源。



图 4

软件正版化安装

1. 登录平台

登录平台、安装或激活前要确保网络环境为校园网，访问网址 <http://ms.ayit.edu.cn> 进入平台。帐号为统一身份认证帐号和密码。

2. 软件下载与安装

在“全部分类”模块或下载区域选择对应版本的软件进行下载。



下载时应根据电脑硬件配置，选择与系统匹配的系统架构（32位/64位），进行安装。

安装新版微软 Office 前，请确保之前安装的微软 Office 已经彻底卸载干净，建议使用平台“应用下载”提供的专业卸载工具 MicrosoftFixit 进行旧版本 office 的卸载；装操作系统前请提前备份电脑上资料，强烈推荐全盘备份。

使用 U 盘安装系统时，应做好 U 盘资料备份（U 盘做启动盘时会被全盘格式化），且 U 盘容量应大于 4G。制作系统前，需下载 U 盘系统安装制作软件 UltraISO（软碟通）并根据教程进行安装。

3. 下载激活客户端

访问 <http://ms.ayit.edu.cn>，点击“下载最新激活客户端”。



4. 安装激活客户端



5. 激活 Windows 和 Office

安装完成后会自动弹出登录界面，输入统一身份认证帐号和密码

进行登录。



登录成功后会自动弹出产品激活窗口（windows 和 office 默认各分配了 5 次激活次数，每激活成功一次就减少一次）在左边勾选上需要激活的产品，然后点击“立即激活”。



激活完成后桌面右下角会弹出激活成功或失败的提示。

正版软件管理与服务平台 v3.0.8.2

软件激活管理

请选择需要激活的软件, 平台将自动开启激活服务检测并激活需要激活软件

激活服务状态: ✔ 服务已开启, 请选择要激活的软件

激活软件	激活模式	已使用	剩余可激活	动作
 Office 2010/2013/2016/2019/2021	定时激活	24	11	⊕ 申请激活次数 ↕ 申请记录 🕒 激活历史
 Windows 10/11	定时激活	17	17	⊕ 申请激活次数 ↕ 申请记录 🕒 激活历史

> [手动] 正在检查 Microsoft Windows 10 Pro 是否激活

> [手动] Microsoft Windows 10 Pro 现已激活

> [手动] 正在检查 Microsoft Office Professional Plus 2016 是否激活

> [手动] Microsoft Office Professional Plus 2016 现已激活

正版软件管理与服务平台

 已处于激活状态
Microsoft Office Professional Plus 2016

 已处于激活状态
Microsoft Windows 10 Pro

常见问题解答

密码服务

校园网上网帐号及密码找回

我校学生校园网认证账号和密码为统一身份认证平台的账号和密码。

已激活统一身份认证的用户可访问 <https://i.ayit.edu.cn>（非校园网网络环境），点击忘记密码，通过绑定的手机号码获取验证码完成密码修改。

未激活统一身份认证的用户可访问 <https://i.ayit.edu.cn>（非校园网网络环境），点击账号激活，完成身份验证、绑定手机号后，进行密码设置。

修改密码/激活账号后，可在校园网认证登录页面使用统一身份认证账号密码完成认证登录，通过校园网络访问网络信息资源。



宿舍区上网帐号及密码找回

宿舍区上网帐号由两部分构成：校园网帐号密码（统一身份认证平台的账号密码）+运营商帐号密码（联通、电信、移动帐号密码）。

学生可自由选择联通、电信、移动开通运营商帐号密码，将运营商帐号密码绑定在校园网帐号上。登录时填写校园网帐号密码，选择相应的运营商即可访问网络。

运营商上网帐号是由学生携带有效证件到周边营业厅登记获取授权后，运营商会分配给学生相应的上网帐号。如若运营商上网帐号密码遗失可咨询相应的运营商或者携带有效证件到附近周边运营商营业厅登记修改。

运营商咨询服务电话：

中国联通：0372-5971000

中国电信：18903723553

中国移动：13525835431

运营商帐号绑定校园网帐号方法：

1. 在校园网认证计费系统右侧可扫描二维码或点击二维码下方文字可打开用户自服务系统。



2. 输入正确的帐号密码（统一身份认证平台的账号密码）登录。



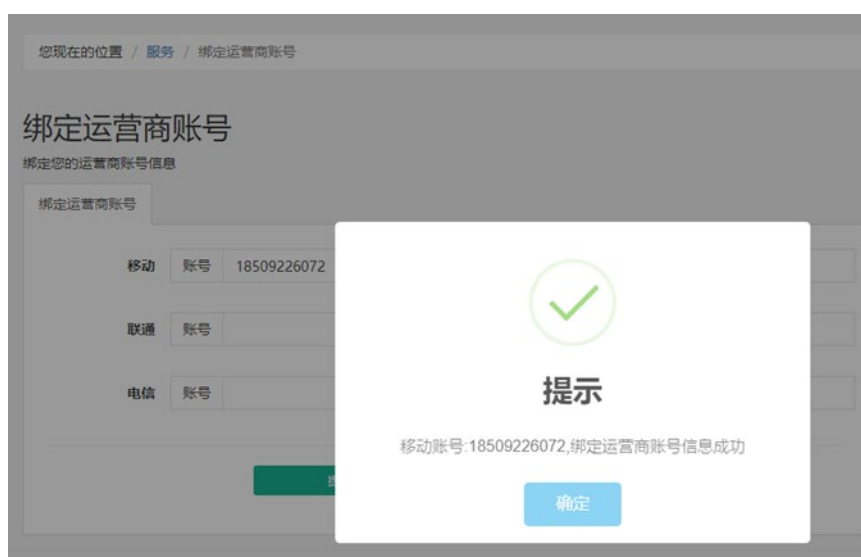
3. 点击“服务”下的“绑定运营商帐号”。



4. 输入相应的运营商帐号密码点“提交”。




5. 系统提示绑定运营商账号信息成功后即可。



故障排除

认证页面无法打开


1. 检查网线是否接好

“本地连接”或“以太网”打红叉,说明电脑网线不通或接头松动,需更换网线或重新拔插网线;


“本地连接”或“以太网”没有红叉,说明网线已经连接正

常。

2. IP 地址是否是自动获取

电脑右下角图标单击右键，打开“网络和共享中心”---左侧“更改适配器设置”---找到“本地连接”或“以太网”---右键单击“本地连接”或“以太网”按“属性”---双击“Internet 协议版本 4(TCP/IPv4)”中可查看 IP 地址是否为自获得 IP 地址。

3. 自动获取到的 IP 地址是否是以“172”开头的地址

电脑右下角单击右键，打开“网络和共享中心”---左侧“更改适配器设置”---找到“本地连接”或“以太网”---右键单击“本地连接”或“以太网”按“状态”---“详细信息”中可查看 IPv4 的地址。

若是以“192”开头的 IP 地址，请重新配置路由器。



若是以“169”开头的 IP 地址，请检查路由器到墙上的连接网线两端是否接好，然后断电重启路由器即可；若使用无线路由器，在确保网线没问题的情况下，需将无线路由器断电 5-10 秒重启即可。

认证页面提示 AC 认证失败

在教学区出现此问题时请将“172.168.254.4”的后缀全部删除后点击回车即可。


在宿舍区出现此问题时，在浏览器中输入 IP 地址 1.1.1.1，然后回车，会自动跳转到认证页面，需使用自动跳转出的认证页面进行登录。

外网可以正常访问，内网无法访问

在电脑右下角图标  (WIN7)  (WIN10) 单击右键，打开“网络和共享中心” ---左侧“更改适配器设置” ---找到“本地连接”或“以太网” ---右键单击“本地连接”或“以太网”按“属性” ---双击“Internet 协议版本 4 (TCP/IPv4)” 中选中“自动获得 DNS 服务器地址” 确定即可。

宿舍区无线路由器配置

1. 为保障校园网网络安全及个人账号安全，配置无线路由器时，禁止使用宽带拨号连接的方式使用无线路由器。
2. 路由器通电，使用网线将墙上网络接口与路由器 WAN 接口相连，将电脑和路由器任意 LAN 接口相连，也可使用无线连接路由器信号，如图所示。



3. 打开浏览器，在地址栏输入路由器管理地址，如图所示。



4. 在自行设置路由器登录用户名、密码及无线 WIFI 名称及密码后，在上网方式一栏中选择“自动获得 IP 地址”，如图所示。



5. 随后在路由器网络设置中找到 DHCP 服务器选项，选择将 DHCP 服务器功能关闭，关闭后点击保存，如图所示。



6. 保存后，在设备管理选项中找到重启路由器，点击重启路由器即可，如图所示。



7. 重启之后，必须将墙上网络端口的网线连接至路由器的 LAN 口中，其余电脑设备连接至路由器剩余 LAN 口中，即可完成无线路由器配置。

校园网登录正常，移动、联通、电信登录失败

若提示密码错误，联系相应的运营商，更改运营商上网密码。更改密码后，需将运营商账号密码和校园网账号重新进行绑定。

故障维修

宿舍区内出现网络故障，应先检查电脑及连接网线是否出现故障，如问题无法解决，可进行报修。

报修电话：

校园网：0372-2909861

中国联通：0372-5971000

中国电信：18903723553

中国移动：13525835431

信息化政策法规

我校相关规章制度请查阅安阳工学院信息化管理中心网站规章制度栏目，该栏目整合了相关校园法规和各项信息资源，对校内师生公开发布。

校园网用户必须遵守国家相关法律法规，遵守并执行《安阳工学院校园网管理办法》和《安阳工学院网络与信息安全管理办法》等相关制度规范，否则禁止其使用校园网一切资源。

访问入口：<https://jyjszx.ayit.edu.cn/gzzd/xngzzd.htm>

联系我们

信息化管理中心信息化综合服务大厅：2909861

信息化管理中心大数据管理科：2909131

信息化管理中心网络技术科：2909125

信息化管理中心信息技术科：2909864


常用网址（网站）

校内常用网址

网站名称	网站地址
安阳工学院门户网站	https://www.ayit.edu.cn
安阳工学院网上办事大厅	https://i.ayit.edu.cn
安阳工学院 Edu 邮箱	https://mail.ayit.edu.cn
安阳工学院教务系统	https://jwgl.ayit.edu.cn
安阳工学院软件正版化	http://ms.ayit.edu.cn
安阳工学院图书馆数字资源	https://tsg.ayit.edu.cn/tsgszy.htm
安阳工学院上网认证用户自助服务系统（仅校园网可访问）	https://172.16.1.5:8080/Self
安阳工学院 WebVPN 服务（仅校外可访问）	https://webvpn.ayit.edu.cn

其他常用网址

网站名称	网站地址
中华人民共和国教育部	http://www.moe.gov.cn
河南省教育厅	http://www.ha.edu.gov.cn



共建信息安工 真诚为您服务

值班电话：

信息技术科：2909864

大数据管理科：2909131

网络技术科：2909125

信息化综合服务大厅：2909861

信息化管理中心网站：<https://jyjszx.ayit.edu.cn>

学生公寓网络服务电话：

中国联通：0372-5971000

中国移动：13525835431

中国电信：18903723553

编印日期：2024年9月5日